

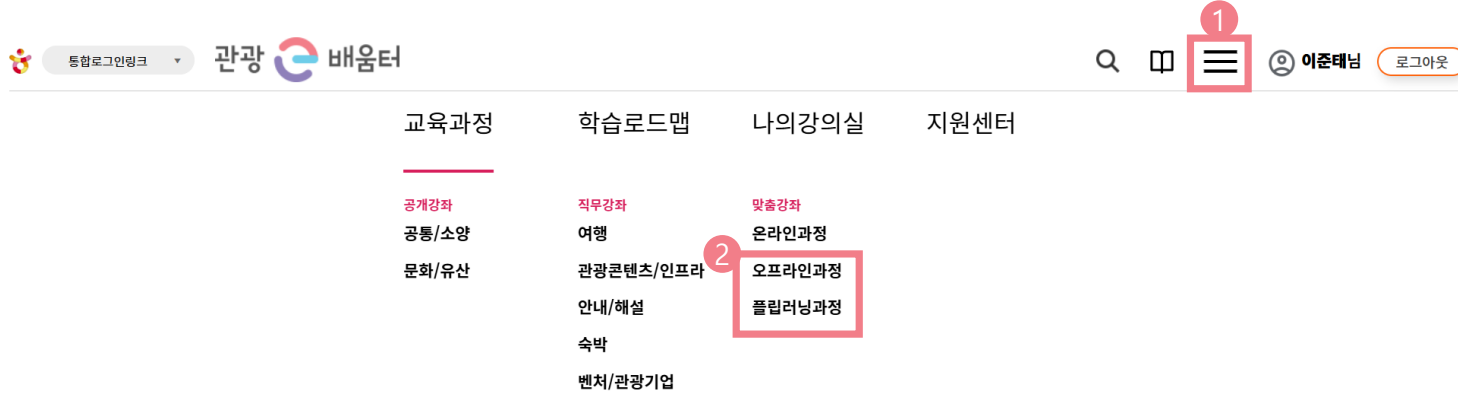
관광e배움터
실시간 방송
GUIDE (학습자)



1 실시간 방송 신청하기

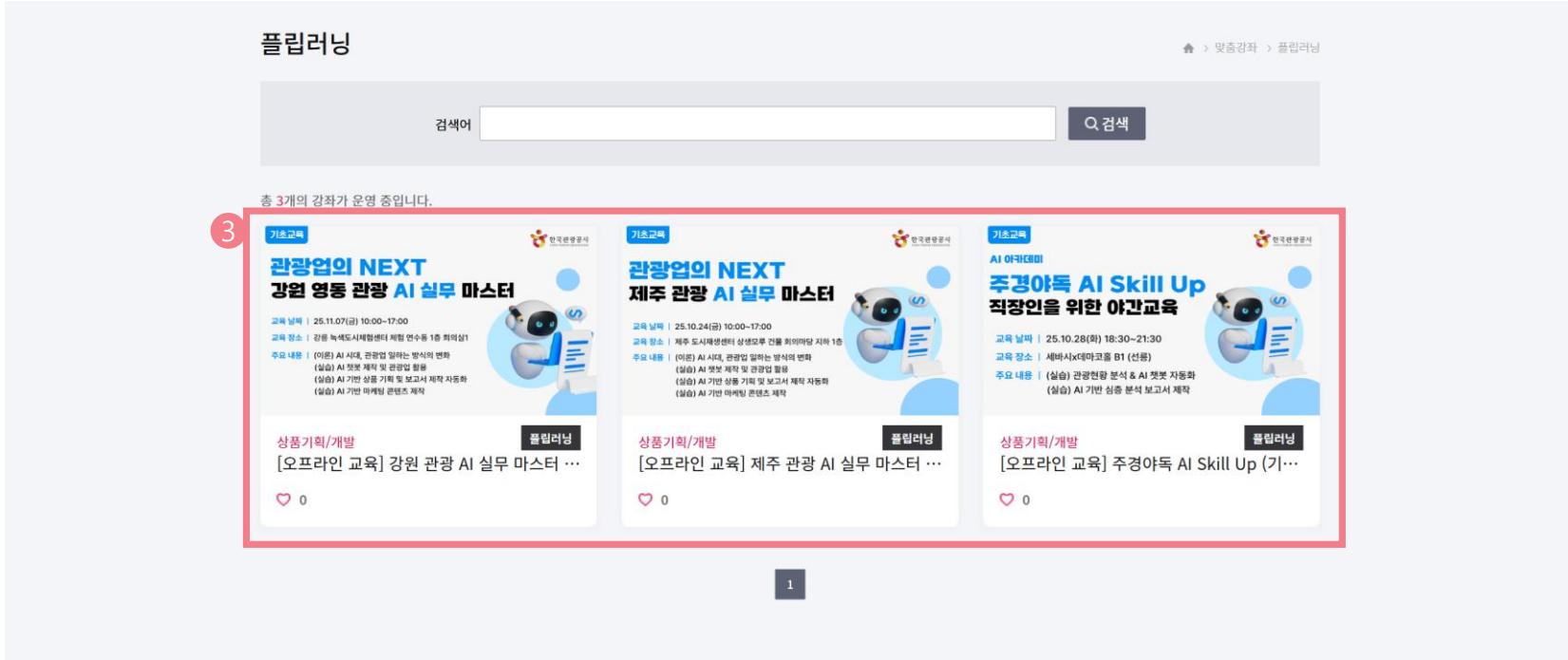


관리자 위치 : 학습자>맞춤강좌>오프라인과정/플립러닝과정



Description

- 1 전체 메뉴 아이콘을 클릭합니다.
- 2 오프라인과정 혹은 플립러닝과정 메뉴를 클릭합니다.
- 3 신청하고자 하는 과정을 클릭하면 상세 페이지로 이동합니다.



1 실시간 방송 신청하기



관리자 위치 : 학습자>맞춤강좌>오프라인과정/플립러닝과정>과정 상세

통합로그인링크 > 관광 배움터



로그아웃



오프라인과정

홈 > 맞춤강좌 > 오프라인과정

1

경영지원

[시간체크용] 실시간 개발 단위 테스트용_준태

0 URL 복사



#관광업/관광산업



신청기간 2025.06.20 00:00:00 ~ 2025.06.30 00:00:00

학습기간 2025.06.20 00:00:00 ~ 2025.06.30 00:00:00

학습시간 10분

2

실시간 방송 신청

오프라인 참여 신청

Description

- 1 과정 상세 페이지에서 과정을 신청합니다.
- 2 [실시간 방송] 신청 버튼을 클릭하면 해당 학습 기간에 실시간으로 강의를 시청할 수 있습니다.
(오프라인으로 참여할 경우 [오프라인 참여 신청] 버튼을 클릭해 신청해 주시기 바랍니다.)

2 실시간 방송 시청하기



관리자 위치 : 학습자>나의 강의실>나의 학습과정

통합로그인링크 | 관광 배움터 | 이준태님 | 로그아웃

교육과정 | 학습로드맵 | 나의강의실 | 지원센터

대시보드 | **나의 학습 과정** | 나의 관심 강좌 | 나의 운영 강좌 | 디지털 역량진단 | 나의 알림

나의 학습 과정

홈 > 나의강의실 > 나의 학습 과정

직무강좌&맞춤과정 | 공개강좌

진행률: 전체 | 과정구분: 전체 | 정렬기준: 최근신청

강좌명: [검색창] [Q 조회]

삼네일형 | 목록형

[오프라인] 경영지원 [시간체크용] 실시간 **강의 시간에만 버튼이 활성화됩니다.** [직무강좌]

학습기간: 2025.06.25.06.30 | 진행률: 75% | 학습기간: 2022.07.01 ~ 2022.07.31

학습중 | 시청하기 | 미수료 | 재신청

Description

- 1 전체 메뉴 아이콘을 클릭합니다.
- 2 나의강의실 메뉴의 나의학습과정 메뉴를 클릭합니다.
- 3 실시간 방송 시간이 되면, [시청하기] 버튼이 활성화되고, 클릭하면 방송을 시청할 수 있습니다.

2 실시간 방송 시청하기



관리자 위치 : 학습자>나의 강의실>나의 학습과정>시청하기


강의실 홈

🏠 > 나의강의실 > 나의 학습 과정 > 강의실 홈

경영지원

[시간체크용] 실시간 개발 단위 테스트용_준태

1



강의가 시작되지 않았습니다.

2 채팅

채팅

메시지를 입력하세요...

전송

Description

- 1 실시간 방송이 송출되면 강의를 시청할 수 있습니다.
- 2 채팅을 통해 참여한 모든 시청자들과 대화를 할 수 있습니다.



| 사이트 이용 관련 문의

☎ 학습지원센터 1670-3760

| 기관 협약 및 과정개설 승인 문의

☎ 한국관광공사 관광교육팀 박진경 대리 | pjk3014@knto.or.kr

